


ZMĚNA Č.	ZMĚNOVÝ LIST - POPIS ZMĚNY	VYPRACOVAL	DATUM
-	-	-	-

VÝŠKOVÝ SYSTÉM	± 0,000 = 255,00 m n.m., výškový systém - Bpv		ORIENTACE
GENERÁLNÍ PROJEKTANT	<div><div><div>Atelier A4 s.r.o.</div><div>Ruská 971/92, 100 00 Praha 10 tel., fax: +420 233 359 378, e-mail: ata4@ata4.cz</div></div></div>	<div>PROJEKTANT ČÁSTI</div> <div>ATICO s r.o.</div> <div>Na konečné 51/8, 142 00 Praha 4, Písnice tel.+420 267 712 522-24, e-mail: info@atlico.cz</div> <td></td>	
NÁZEV AKCE			
DATOVÉ CENTRUM - ZELENEČ			
MÍSTO STAVBY	Obec Zeleneč, ulice Čsl. Armády č.p. 435, okres Praha - východ		PARÉ Č.
INVESTOR	STÁTNÍ TISKÁRNA CENIN, státní podnik, Růžová 6, čp. 943, Praha 1		
AUTORSKÝ NÁVRH	ING.ARCH. RICHARD HOMOLKA		
ODPOVĚDNÝ PROJEKTANT	ING.ARCH. RICHARD HOMOLKA		
HIP	ING.ARCH. RICHARD HOMOLKA		
PROJEKTANT PROFESE	PETR HORÁK		POČET FORMÁTŮ 14
KONTROLOVAL	RADOMÍR DROZD		
STUPEŇ DOKUMENTACE	DOKUMENTACE PRO STAVEBNÍ POVOLENÍ	PROFESE  SO 03 - MANAGEMENT ŘÍZENÉHO RIZIKA	Č.PŘÍLOHY  E.6.5b
DATUM	KVĚTEN 2014		
MĚŘÍTKO	-		

## **obsah**

- 1.       přehled zkratk**
- 2.       normativní podklady**
- 3.       riziko škod a příčiny poškození**
- 4.       údaje o projektu**
  - 4.1.   vyhodnocení rizik
  - 4.2.   poloha, včetně parametrů budovy
  - 4.3.   rozdělení budovy do zón ochrany před bleskem/zón
- 5.       inženýrské sítě**
- 6.       vlastnosti stavby**
  - 6.1.   riziko požáru
  - 6.2.   opatření pro snížení následku požáru
  - 6.3.   jiné nebezpečí v budově pro osoby
  - 6.6.   vnější stínění místnosti
- 7.       vyhodnocení rizika**
  - 7.1.   riziko R1, lidské životy
  - 7.2.   riziko R2, veřejné služby
  - 7.3.   riziko R3, kulturní památky
  - 7.4.   riziko R4, ekonomické ztráty s ochrannými opatřeními
    - 7.4.1.   parametry výpočtu ročních ztrát při ochranných opatřeních
    - 7.4.2.   hodnota budovy, včetně následných ztrát
    - 7.4.3.   vyhodnocení rizika R4
- 8.       výběr ochranných opatření**
- 9.       právní závaznost**
- 10.      všeobecné informace**
- 11.      objasnění pojmů**

## 1. přehled zkratk

a	odpisová míra	
at	doba návratnosti	
ca	hodnota zvířat v zóně, v tisících korun	
cb	hodnota části budovy připadající na zónu, v tisících korun	
cc	hodnota obsahu zóny v tisících korun	
cs	hodnota vybavení zóny (včetně její produkce), v tisících korun	
ct	Celková hodnota stavby v tisících korun	
CD;CDJ	Činitel polohy	
CL	Roční náklady na celkové ztráty, bez použití ochranných opatření	
CPM	Roční náklady na vybraná ochranná opatření	
CRL	Roční náklady na zbytkové ztráty	
EB	pospojování pro ochranu před bleskem (lightning equipotential bonding)	
H	Výška budovy	
HP	Nejvyšší bod budovy	
i	úrok	
KS1	Činitel související se stínicí účinností stavby	
KS1W	Rozteč mezi svody LPS	
KS2	Činitel související se stínicí účinností stínění umístěných uvnitř stavby	
KS2W	Velikost ok stínění uvnitř budovy nebo stavby	
L1	Ztráta lidského života	
L2	ztráta veřejných služeb	
L3	Ztráta kulturního dědictví	
L4	Ztráta ekonomická	
L	Délka objektu	
LEMP	elektromagnetický impulz vyvolaný bleskem	
LP	ochrana před bleskem	
LPL	hladina ochrany před bleskem	
LPS	systém ochrany před bleskem	
LPZ	zóna ochrany před bleskem	
m	sazba na údržbu	
ND	Počet nebezpečných událostí způsobených úderem do stavby	
NG	Hustota úderů blesku do země	
PB	Pravděpodobnost hmotné škody na stavbě (úderem do stavby)	
PEB	Pravděpodobnost snížení PU a PV v závislosti na charakteristikách vedení a výdržném napětí	napětí
zařízení je-li instalováno EB (pospojování)		
PSPD	Pravděpodobnost snížení PC, PM, PW a PZ, jsou-li nainstalovány koordinované systémy	SPD
R	Riziko	
R1	Riziko ztrát lidských životů ve stavbě	
R2	Riziko ztráty veřejné služby ve stavbě	
R3	Riziko ztráty kulturního dědictví ve stavbě	
R4	Riziko ztráty ekonomických hodnot ve stavbě	
RA	Součást rizika (úraz živých bytostí – úderem do stavby)	
RB	Součást rizika (hmotná škoda na stavbě – úderem do stavby)	
RC	Součást rizika (porucha vnitřních systémů – úderem do stavby)	
RM	Součást rizika (porucha vnitřních systémů – úderem v blízkosti stavby)	
RU	Součást rizika (úraz živých bytostí – úderem do připojeného vedení)	
RV	Součást rizika (hmotná škoda na stavbě – úderem do připojeného vedení)	
RW	Součást rizika (porucha vnitřních systémů – úderem do připojeného vedení)	
RZ	Součást rizika (porucha vnitřních systémů – úderem v blízkosti připojeného vedení)	
RT	Přípustné riziko	
rf	Činitel snižující ztráty závisující na riziku požáru	
rp	Činitel snižující ztráty v důsledku protipožárních opatření	
SM	Roční úspora peněz	
SPD	přepětivé ochranné zařízení	
SPM	ochranná opatření proti LEMP (opatření pro ochranu vnitřních systémů před účinky LEMP)	
tex	Doba trvání přítomnosti nebezpečí výbuchu	
W	Šířka stavby	
Z	Zóny budovy	

## 2. normativní podklady

Řada ČSN EN 62305 se skládá z následujících částí :

- ČSN EN 62305-1:2011-09 - „Ochrana před bleskem - Část 1: Obecné principy"
- ČSN EN 62305-2:2013-02 - „Ochrana před bleskem - Část 2: Řízení rizika"
- ČSN EN 62305-3:2012-01 - „Ochrana před bleskem - Část 3: Hmotné škody na stavbách a ohrožení života"
- ČSN EN 62305-4:2011-09 - „Ochrana před bleskem - Část 4: Elektrické a elektronické systémy ve stavbách"

## 3. riziko škod a příčiny poškození

Aby nedošlo k poškození způsobenému bleskem, je nutné specifikovaná ochranná opatření na objektu důsledně zrealizovat. Řízení rizik popsané v ČSN EN 62305-2:2013-02 normy zahrnuje analýzu rizik, která potřebnou úroveň ochrany objektu stanoví s ohledem na ohrožení bleskem. Cílem řízení rizik je snížení rizika tím, že ochranná opatření sníží riziko na přijatelnou úroveň.

K určení převládajícího rizika pro objekt bez ochranných opatření se uvažují nebezpečí, která v důsledku přímého / nepřímého ohrožení budovy bleskem, a stejně tak připojených vedení, hrozí poškozením dle uvedených R. Riziko je míra možných ročních ztrát. Rizika jsou komplexní a dělí se na:

- Riziko R1: Riziko ztrát na lidských životech
- Riziko R2: Riziko ztrát na veřejných službách
- Riziko R3: Riziko ztrát na kulturním dědictví
- Riziko R4: Riziko ztrát ekonomických hodnot

V závislosti na přístupu, jsou tato rizika všechna nebo pouze jednotlivě vyhodnocena. Každé riziko je definováno jako přípustné v podobě číselné hodnoty. Chcete-li dosáhnout přijatelné riziko, musíte zvážit technické a ekonomicky optimální ochranná opatření, jako je vnější ochrana před bleskem ČSN EN 62305-3:2012-01 koordinovaná ochrana SPD ČSN EN 62305-4:2011-09 a pod.

Aby bylo možné určit rizikové oblasti přesněji, posuzujeme rizika do detailu. Každé riziko se skládá ze součtu součástí rizika:

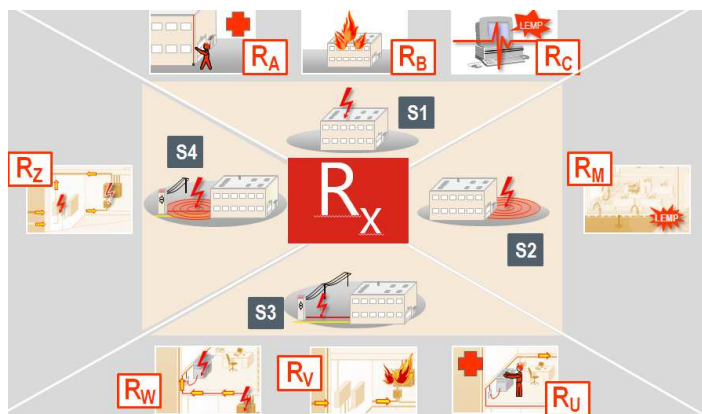
- $R_1 = R_A + R_B + R_C + R_M + R_U + R_V + R_W + R_Z$
- $R_2 = R_B + R_C + R_M + R_V + R_W + R_Z$
- $R_3 = R_B + R_V$
- $R_4 = R_A + R_B + R_C + R_M + R_U + R_V + R_W + R_Z$

Každá riziková složka popisuje určité nebezpečí. Mezi rizikové složky patří i možná ztráta. Ztráty, které můžete utrpět v důsledku úderu blesku, jsou definovány takto:

- L1 = Ztráta lidského života
- L2 = Ztráta veřejné služby
- L3 = Ztráta kulturního dědictví
- L4 = Ztráta ekonomické hodnoty

V souvislosti s přístupem k součástem rizika jsou potenciální ztráty spojené s následujícími, jak je uvedeno níže.

Součásti rizika se rozlišují podle zdrojů poškození.



#### Zdroj poškození **S1: Úder blesku do budovy**

- R<sub>A</sub>** Součást vztahující se k úrazu živých bytostí způsobenému úrazem elektrickým proudem v důsledku dotykových a krokových napětí ve stavbě a mimo stavbu v zónách až do 3 m kolem svodů. Mohou také nastat ztráty typu L1 a, v případě staveb obsahujících dobytek, ztráty typu L4 s možnými ztrátami zvířat.
- R<sub>B</sub>** Součást vztahující se k hmotné škodě způsobené nebezpečným jiskřením uvnitř stavby, které iniciuje požár nebo výbuch, které mohou také ohrozit prostředí. Mohou nastat všechny typy ztrát (L1, L2, L3 a L4).
- R<sub>C</sub>** Součást vztahující se k poruše vnitřních systémů způsobené LEMP. Ve všech případech mohou nastat ztráty typu L2 a L4 společně s typem L1 v případě staveb s rizikem výbuchu a nemocnic nebo jiných staveb, kde porucha vnitřních systémů bezprostředně ohrožuje lidské životy.

#### Zdroj poškození **S2: Úder blesku v blízkosti stavby**

- R<sub>M</sub>** Součást vztahující se k poruše vnitřních systémů způsobené LEMP. Ve všech případech mohou nastat ztráty typu L2 a L4 společně s typem L1 v případě staveb s rizikem výbuchu a nemocnic nebo jiných staveb, kde porucha vnitřních systémů bezprostředně ohrožuje lidské životy.

#### Zdroj poškození **S3: Úder blesku do vedení připojeného ke stavbě**

- R<sub>U</sub>** Součást vztahující se k úrazu živých bytostí způsobenému dotykovými a krokovými napětími uvnitř stavby, jejichž příčinou jsou bleskové proudy injektované do vedení vstupujícího do stavby. Mohou také nastat ztráty typu L1 a v případě zemědělských staveb ztráty typu L4 s možnými ztrátami zvířat.
- R<sub>V</sub>** Součást vztahující se k hmotné škodě (požár nebo výbuch iniciované nebezpečným jiskřením mezi venkovní instalací a kovovými částmi, obvykle na vstupu vedení do stavby), způsobené bleskovým proudem přeneseným přes nebo podél vstupujícího vedení. Mohou nastat všechny typy ztrát (L1, L2, L3 a L4).
- R<sub>W</sub>** Součást vztahující se k poruše vnitřních systémů způsobené přepětími indukovanými do vstupních vedení a přenesenými do stavby. Ve všech případech mohou nastat ztráty typu L2 a L4 společně s typem L1 v případě staveb s rizikem výbuchu a nemocnic nebo jiných staveb, kde porucha vnitřních systémů bezprostředně ohrožuje lidské životy.

## Zdroj poškození **S4: Úder blesku v blízkosti vedení připojeného ke stavbě**

Rz Součást vztahující se k poruše vnitřních systémů způsobené přepětími indukovanými do vstupních vedení a přenesenými do stavby. Ve všech případech mohou nastat ztráty typu L2 a L4 společně s typem L1v případě staveb s rizikem výbuchu a nemocnic nebo jiných staveb, kde porucha vnitřních systémů bezprostředně ohrožuje lidské životy.

Podle jednotlivých součástí rizika lze nebezpečí ztrát analyzovat a eliminovat je příslušnými ochrannými opatřeními.

Provedená analýza rizik ČSN EN 62305-2:2013-02 na projekt - objekt poukazuje na nutnost ochranných opatření na a v objektu. Na základě posouzení potenciálního rizika pro objekt byla určena nezbytná opatření ke snížení rizika. Výsledkem hodnocení rizika může být nejen LPS, ale i SPM, včetně potřebného stínění proti LEMP.

Výsledkem je ekonomicky rozumná volba ochranných opatření, vhodná pro stávající budovu určitého charakteru a typu užívání stavby.

## 4. údaje o projektu

### 4.1 vyhodnocení rizik

Vzhledem k povaze a využití budovy objekt, je nutné zvážit tato rizika:

Riziko R<sub>1</sub>: Riziko ztráty lidského života; R<sub>T</sub>: 1,00E-05

Riziko R<sub>2</sub>: Riziko ztráty veřejných služeb; R<sub>T</sub>: 1,00E-03

Riziko R<sub>3</sub>: Riziko ztráty nenahraditelného kulturního dědictví; R<sub>T</sub>: 1,00E-04

Riziko R<sub>4</sub>: Riziko ekonomické ztráty;

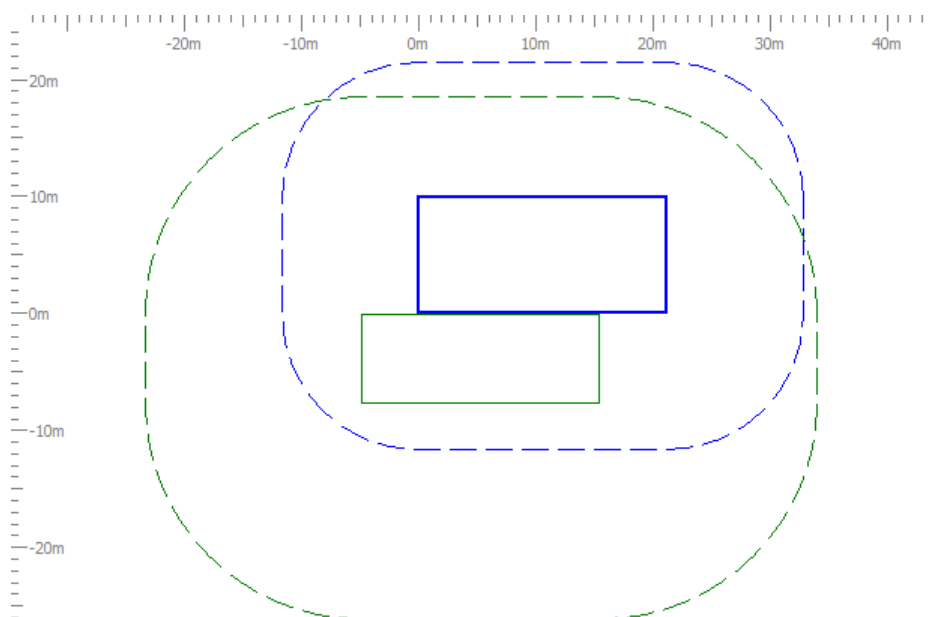
Přípustná rizika R<sub>T</sub> jsou definována:

Cílem analýzy rizika je snížit existující rizika na přijatelnou úroveň přípustného rizika R<sub>T</sub> tak, aby byla provedena ekonomicky rozumná volba ochranných opatření.

### 4.2 poloha, včetně parametrů budovy

Základem výpočtu analýzy rizik ČSN EN 62305-2:2013-02 je hustota úderů blesku **Ng**. Udává počet přímých úderů blesků na km<sup>2</sup> za rok. Pro dané umístění budovy objekt je stanoven podle izokeraunické mapy 3,00 počet úderu blesku na km<sup>2</sup> za rok. Z toho vyplývá počet bouřkových dní za rok pro dané místo v projektu ve výši 30,00 dní.

Rozměry budovy jsou rozhodující pro určení sběrných ploch pro přímý a nepřímý úder blesku. Rozměry objektu ovlivní hodnotu sběrné plochy pro přímý úder blesku 2389,00 m<sup>2</sup> a rovněž sběrné plochy pro nepřímý úder blesku 826 481,00 m<sup>2</sup>.



Pro stanovení sběrných ploch pro přímý nepřímý úder blesku je důležitým prvkem i tvar a struktura budovy. Budova je definována těmito parametry:

Relativní pozice  $C_{db}$ : 1,00

Výsledkem vztahu hustoty úderů blesků s ohledem na velikosti objektu, a při zohlednění okolí objektu, je počet nebezpečných událostí pro přímý úder blesku  $N_d$  do budovy ve výši 0,0072 úderů / rok, počet nebezpečných událostí pro nepřímý úder blesku v blízkosti budovy ve výši 2,4794 úderů / rok.

#### 4.3 rozdělení budovy do zón ochrany před bleskem/zón

Celá stavba objekt nebyla rozdělena do žádných zón ochrany před bleskem:

### 5. inženýrské sítě

Analýza rizika se vyhodnocuje pro všechna příchozí a odchozí napájecí vedení budovy. Elektricky vodivé trubky by neměly být brány v úvahu v případě, že jsou připojeny k hlavní ochranné přípojnici budovy (HEP). Pokud žádné takové připojení neexistuje, je nutné je v analýze rizik uvažovat (vyrovnání potenciálů!).

V rámci analýzy rizik byly objekt pro objekt zohledněny následné inženýrské sítě:

- Přípojka NN

#### 5.1 Přípojka NN

Činitel instalace:	kabelové vedení
Typ vedení:	vedení elektrické energie
Prostředí okolí vedení:	městské prostředí
Připojení vedení:	žádné externí spojení (stav podél systému)
Transformátor:	napájecí vedení VN (s transformátorem VN/NN)
Stínění kabelu:	vně: vrchní vedení nebo nestíněné kabelové vedení

Délka kabelu vně budovy do dalšího uzlu 1 000,00 m.

Na základě to ho byly určena sběrné oblasti blesku pro vedení:

- Sběrná oblast pro přímé údery blesku do elektrického vedení: 40 000,00 m<sup>2</sup>
- Sběrná oblast pro nepřímé údery blesku v blízkosti elektrického vedení: 4 000 000,00 m<sup>2</sup>

Impulzní výdržná odolnost elektrického zařízení připojených k Přípojka NN byla stanovena na  $U_w \leq 1,0$  kV

Rozvody v budově musí být provedeny s: nestíněný kabel - žádné opatření pro vyloučení instalačních smyček.

## **6. vlastnosti stavby**

### **6.1 riziko požáru**

Riziko požáru je jedním z nejdůležitějších kritérií při určování hodnoty LPS (Lightning Protection System) představuje klasifikaci požárního rizika na základě konkrétní požárního zatížení. Požární zatížení by měla být stanovena odborníkem požární bezpečnosti nebo zřízené na základě dohody s vlastníkem objektu a jeho pojišťovnou. Rozlišují se podle následujících kritérií:

- Žádné nebezpečí požáru
- Malé riziko požáru (požární zatížení v budově menší než 400 MJ/m<sup>2</sup>)
- Obvyklé riziko požáru (požární zatížení v budově mezi 400 MJ/m<sup>2</sup> a 800 MJ/m<sup>2</sup>)
- Vysoké riziko požáru (zvláštní požární zatížení v budovách větší než 800 MJ/m<sup>2</sup>)
- Výbuch: Zóna 2/22
- Výbuch: Zóna 1/ 21
- Výbuch: Zóna 0/20

Riziko požáru v budově je základním prvkem při posuzování potřebných kontrolních opatření. Riziko požáru bylo uvažováno při výpočtu pro budovu objekt jako:

- obvyklé riziko požáru

### **6.2 opatření pro snížení následku požáru**

Následující opatření byla vybrána ke snížení následků požáru ve výpočtu:

- hasicí přístroje, ruční hasicí přístroje, hydranty, protipožární stěny (odolnost vyšší 120 min), chráněné únikové cesty

### **6.3 jiné nebezpečí v budově pro osoby**

Vzhledem k počtu osob je možné nebezpečí paniky pro budovy objekt klasifikovat takto:

- žádné zvláštní nebezpečí

### **6.6 vnější stínění místnosti**

Prostorové stínění zeslabuje magnetické pole uvnitř budovy nebo stavby, které je způsobeno bleskem do, nebo vedle objektu, a snižuje vnitřní rázové vlny. Toho lze dosáhnout tím, že se pospojením vytvoří síť, ve které mají být zahrnuty všechny vodivé části nosné konstrukce a vnitřní systémy. Vnější



/ vnitřní prostorové stínění tak tvoří pouze část konstrukce budovy. Je důležité zajistit, aby při použití plechové střešní krytiny a kovových obkladů, se zajistilo dostatečné elektricky vodivé spojení mezi sebou navzájem včetně vyrovnaní potenciálu v souladu s normativními požadavky.

Vnější plášť budovy objekt:

- žádné stínění

## 7. vyhodnocení rizika

V bodu 4.1 je popsáno riziko a v bodu 7 je toto riziko vypočteno.

U každého rizika značí označení: přípustné = modrý pruh; vyhovující = zelený pruh; nevyhovující = červený pruh.

### 7.1 riziko R1, lidské životy

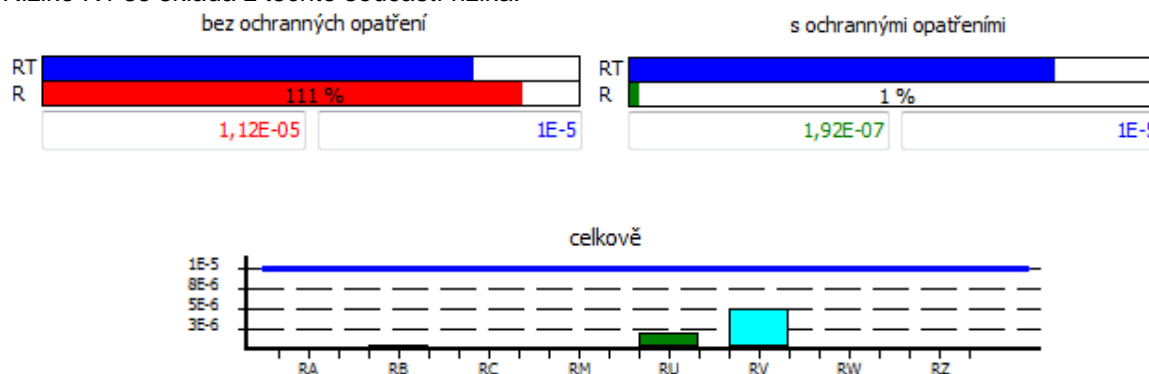
Pro osoby vně budovy, ale i uvnitř objekt byla určena následující rizika:

Přípustné riziko  $R_T$ : 1,00E-05

Vypočtené riziko R1 (nechráněné): 1,12E-05

Vypočtené riziko R1 (chráněné): 1,92E-07

Riziko R1 se skládá z těchto součástí rizika:



Za účelem snížení rizika je nutno realizovat ochranná opatření popsaná v 8.

### 7.2 riziko R2, veřejné služby

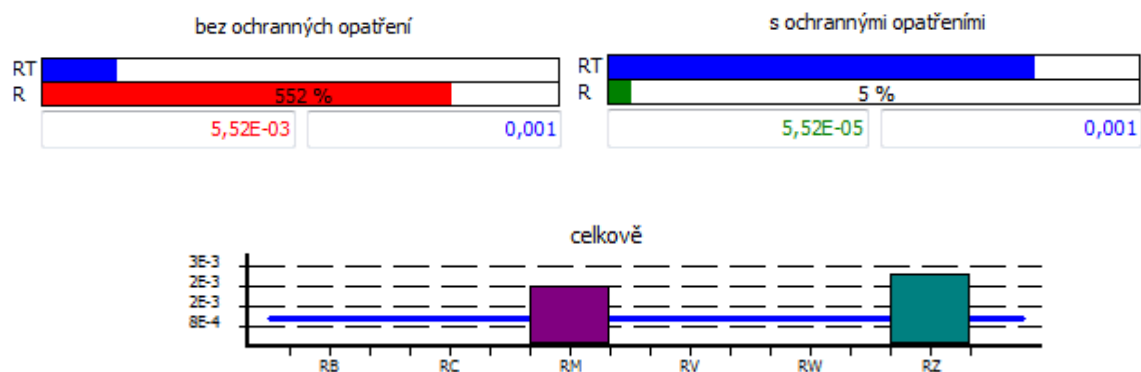
Riziko R2, ztráty veřejných služeb, bylo pro objekt stanoveno následovně:

Přípustné riziko  $R_T$ : 1,00E-03

Vypočtené riziko R2 (nechráněné): 5,52E-05

Vypočtené riziko R2 (chráněné): 5,52E-05

Riziko R2 se skládá z následujících součástí rizika:



Za účelem snížení rizika je nutno realizovat ochranná opatření popsaná v 8.

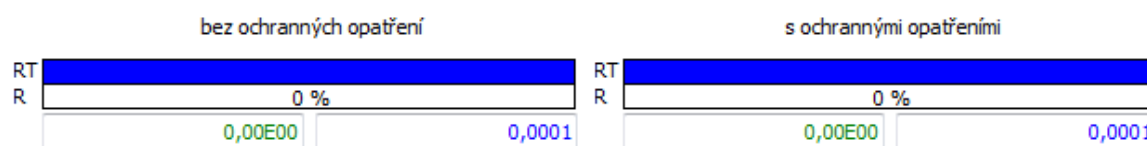
### 7.3 riziko R3, kulturní památky

Riziko R3, ztráta kulturního dědictví, byl pro objekt stanoveno následovně:

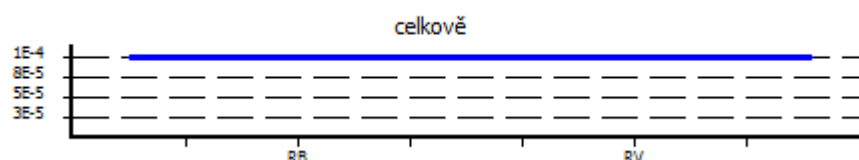
Přípustné riziko  $R_T$ : 1,00E-04

Vypočtené riziko R3 (nechráněné): 0,00E00

Vypočtené riziko R3 (chráněné): 0,00E00



Riziko R3 se skládá z následujících součástí rizika:



Za účelem snížení rizika je nutno realizovat ochranná opatření popsaná v 8.

### 7.4 riziko R4, ekonomické ztráty s ochrannými opatřeními

Pro ekonomickou analýzu se provede srovnání rizika R4

- objekt (skutečný stav)
- objekt (požadovaný stav)

Výsledek této úvahy je, zda náklady na ochranná opatření, která se mají použít ve srovnání s hodnotou budovy, jsou ekonomicky výhodná.

#### 7.4.1 parametry výpočtu ročních ztrát při ochranných opatřeních

i - úroková míra:	0,00 %
a <sub>t</sub> - doba návratnosti - amortizace:	0,00 rok
a - odpisová míra:	0,00 %
m - náklady na údržbu:	0,00 %

#### 7.4.2 hodnota budovy, včetně následných ztrát

Obvyklá cena ČSN EN 62305-2:2013-02 umožňuje použití tabulek, ceny založené na množství lze určit přibližně.

- ☐ průmyslové zařízení
- ☐ se zvířaty
  
- ☐ náklady na rekonstrukci: nízké
- ☐ náklady na rekonstrukci: střední
- ☒ náklady na rekonstrukci: vysoké

Velikost prostoru v budově? 0,00 m<sup>2</sup>

L4ca - cena zvířat v zóně :	0 Kč
L4cb - hodnota v zóně:	0 Kč
L4cc - hodnota obsahu v zóně:	0 Kč
L4cs - hodnota systémů v zóně (včetně jejich funkcí):	0 Kč
celkově:	0 Kč

Jednorázové náklady na ochranná opatření: 0,00 Kč

#### 7.4.3 vyhodnocení rizika R4

Roční náklady na celkové ztráty při absenci ochranných opatření:

**C<sub>L</sub>** 0,00 Kč/rok

Roční náklady na zbytkové ztráty:

**C<sub>RL</sub>** 0,00 Kč/rok

Roční náklady na ochranná opatření ve vztahu k návratnosti dobu 0,00 let, jsou následující:

**C<sub>PM</sub>** 0,00 Kč/rok

Roční úspora peněz:

**S<sub>M</sub>** 0,00 Kč/rok

Proto jsou použitelná ochranná opatření považována za efektivní.



## 9. všeobecné informace

### 10.1 Součásti vnější ochrany před bleskem

Prvky ochrany před bleskem, které se používají pro výstavbu vnějšího systému ochrany před bleskem, musí splňovat určité mechanické a elektrické požadavky, které jsou uvedené v řadě norem ČSN EN 50164 - x. Tato standardní řada je rozdělena například do následujících částí:

- |                       |   |
|-----------------------|---|
| - ČSN EN 50164-1:2008 | Požadavky na spojovací součásti                 |
| - ČSN EN 50164-2:2008 | Požadavky na vodiče a zemniče                   |
| - ČSN EN 50164-3:2006 | Požadavky na oddělovací jiskřiště               |
| - ČSN EN 50164-4:2008 | Požadavky na podpěry vodičů                     |
| - ČSN EN 50164-5:2009 | Požadavky na revizní skříně a provedení zemničů |

#### 10.1.1 ČSN EN 50164-1:2008 Požadavky na spojovací součásti

Požadavky na spojovací součásti (svorky) jsou definovány v normě ČSN EN 50164-1. To znamená, že pro instalaci systémů ochrany před bleskem platí, že spojovací komponenty musí být vybrány pro očekávané zatížení (H nebo N). Tak by na jímáči připadla (100% bleskového proudu) svorka pro zatížení H (100kA) a na již rozdělený bleskový proud, například ve smyčce nebo v přívodu k zemnicí svorce pouze N (50kA). Schopnost zvládat zatížení prokazuje zkouška výrobce.

#### 10.1.2 ČSN EN 50164-2:2008 Požadavky na vodiče a zemniče

Zvláštní požadavky na vodiče, například svody a zemnění, ČSN EN 50164-2. Ty jsou definovány následujícím způsobem:

- mechanické vlastnosti (pevnost v tahu a minimální tažnost),
- elektrické vlastnosti (maximální odpor) a
- antikorozní ochranné vlastnosti (umělé stárnutí).

Norma ČSN EN 50164-2 také specifikuje požadavky na uzemnění a zemnicí tyče. Důležité jsou zde především materiál, geometrie, minimální rozměry a mechanické a elektrické vlastnosti. Tyto požadavky normy jsou důležité vlastnosti výrobků, které musí být uvedeny v dokumentaci a katalogových listů výrobce.

#### 10.1.3 ČSN EN 50164-3:2006 + A1:2009 Požadavky na oddělovací jiskřiště

Jiskřiště lze použít pro elektrickou izolaci uzemňovací soustavy. Pro oddělovací jiskřiště platí požadavky normy ČSN EN 50164-3, aby komponenty, pokud jsou instalovány podle pokynů výrobce, byly spolehlivé, stabilní a bezpečné pro lidi a okolní zařízení.

#### 10.1.4 ČSN EN 50164-4:2008 Požadavky na podpěry vodičů

Norma ČSN EN 50164-4 specifikuje požadavky a zkoušky pro kovové i nekovové podpěry vodičů používaných na svody.

#### 10.1.5 ČSN EN 50164-5:2009 Požadavky na revizní skříně a provedení zemničů

Všechny revizní skříně musí být navrženy a konstruovány tak, že jsou spolehlivé při určeném použití a bez rizika pro osoby nebo životní prostředí. ČSN EN 50164-5 specifikuje požadavky a zkoušky pro revizní skříně a prostupy izolací základu (například zkouška těsnosti).

## 11. objasnění pojmů

### Koordinovaná ochrana SPD

Vybraná SPD vytvoří koordinovaný systém, který snižuje selhání elektrických a elektronických systémů

### Izolační rozhraní

Zařízení, která mohou snížit rázové vlny ve vedeních, které vstupují do LPZ. Tato zařízení zahrnují oddělovací transformátory s uzemněným stíněním mezi vinutími, nekovové kabely z optických vláken a optočleny. Izolační odpor těchto zařízení musí být v souladu s vyhláškou nebo normou

**LEMP Elektromagnetický impulz vyvolaný bleskem [en: lightning electromagnetic impulse]**

Všechny elektromagnetické účinky proudu blesku, který prostřednictvím galvanické, indukční nebo kapacitní vazby vytvoří spoje pro průchod rázové vlny a elektromagnetického pulzního pole

**LP Ochrana před bleskem [en: lightning protection]**

Kompletní systém pro ochranu staveb, včetně jejich vnitřních systémů a obsahu a osob před účinky blesku. Skládá se ze zvnějšního systému ochrany před bleskem (LPS) a opatření na ochranu proti LEMP

**LPL hladina ochrany před bleskem [en: lightning protection level]**

Číselná hodnota, která je založena na parametrech bleskových proudů a pravděpodobnosti jejich výskytu, které nepřekročí odpovídající maximální a minimální mezní hodnoty uvažovaných blesků.

**LPS [en: lightning protection system] - systém ochrany před bleskem**

Kompletní systém, který se používá ke snížení rizika poškození budovy nebo konstrukce přímými údery blesku

**EB - ochrana před bleskem pospojováním proti blesku (en: lightning equipotential bonding)**

Pospojení oddělených kovových částí a LPS přímým připojením nebo připojením přes zařízení pro ochranu proti přepětí na snížení škod způsobených bleskovými proudy případným rozdílem potenciálů

**SPD přepětíové ochranné zařízení [en: surge protective device]**

Zařízení, které je určeno k omezení přechodného přepětí a svedení impulzních proudů. Obsahuje alespoň jeden nelineární prvek

**Uzel**

Uzel na přívodním vedení lze zanedbat při šíření rázové vlny: Příklady uzlu jsou distribuční bod na vedení ve VN / NN transformátoru nebo v rozvodně, spínač nebo telekomunikačním zařízení (např. multiplexery nebo xDSL zařízení), v telekomunikačním vedení.

**Fyzické poškození**

Poškození budovy nebo stavby (nebo jejího obsahu) v důsledku mechanického, tepelného, chemického a výbušného důsledku úderu blesku

**Úraz živých bytostí**

Trvalé zranění nebo smrt lidí či zvířat prostřednictvím elektrického proudu v důsledku nebezpečného dotykového nebo krokového napětí způsobeného bleskem

**R riziko škod**

Pravděpodobná, průměrná roční ztráta (osob a zboží) v důsledku úderu blesku, na základě celkové hodnoty (zboží a osob), chráněné budovy

**ZS zóna budovy**

Část budovy se shodnými vlastnostmi parametrů pro posouzení rizikové složky.

**Zóna ochrany před bleskem LPZ [en: lightning protection zone]**

Oblast, ve které je elektromagnetické prostředí definováno z hlediska nebezpečí od blesku. Hranice zón LPZ nejsou nutně fyzické hranice (např. stěny, podlaha nebo strop)

**Magnetické stínění**

Uzavřené kovové mřížky, nebo opláštění, které obklopuje stavební prvky, které mají být chráněny, nebo jejich část, za účelem snížení ztrát z elektrických a elektronických zařízení

**Kabel pro ochranu před bleskem**

Speciální kabel s vysokou dielektrickou pevností, stínění je kovové připojeno přímo nebo prostřednictvím povlaku vodivého plastu, který je připojen k potenciálu země

**Ochrana před bleskem - kabelový kanál**

Kabelový kanál s nízkým odporem (např. beton s ocelovou výztuží, nebo propojený kovový kanál) v trvalém kontaktu se zemí.